

Google Meet 的使用方法

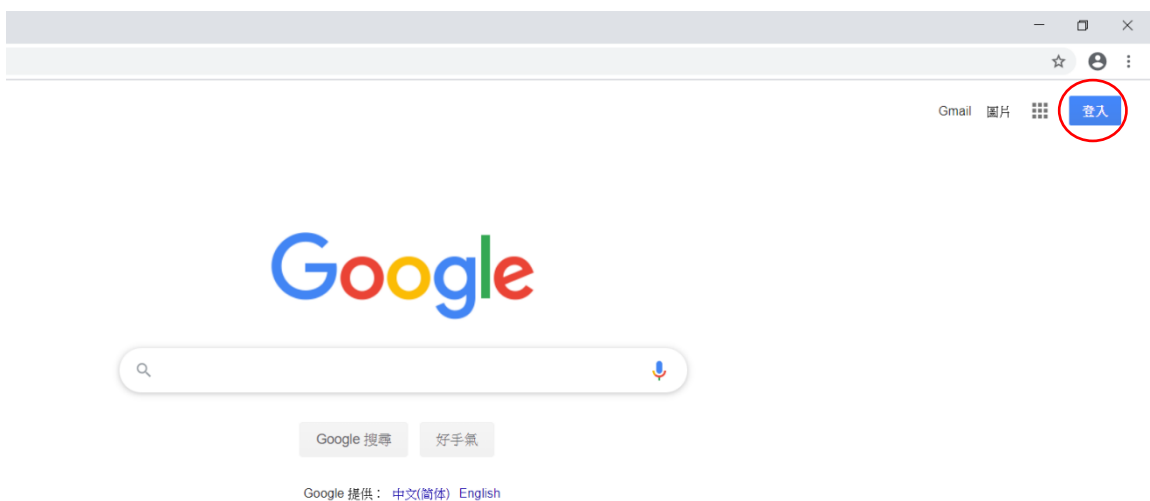
- Google Meet 可以支援手機及電腦使用
- 使用電腦用家建議使用 Chrome 瀏覽器
- 使用電腦用家需要安裝麥克風及攝影鏡頭
- 手機使用者需先下載 Hangouts Meet App



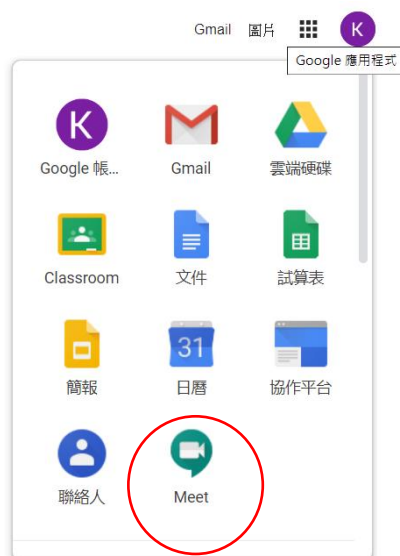
電腦版本

發起會議的步驟:

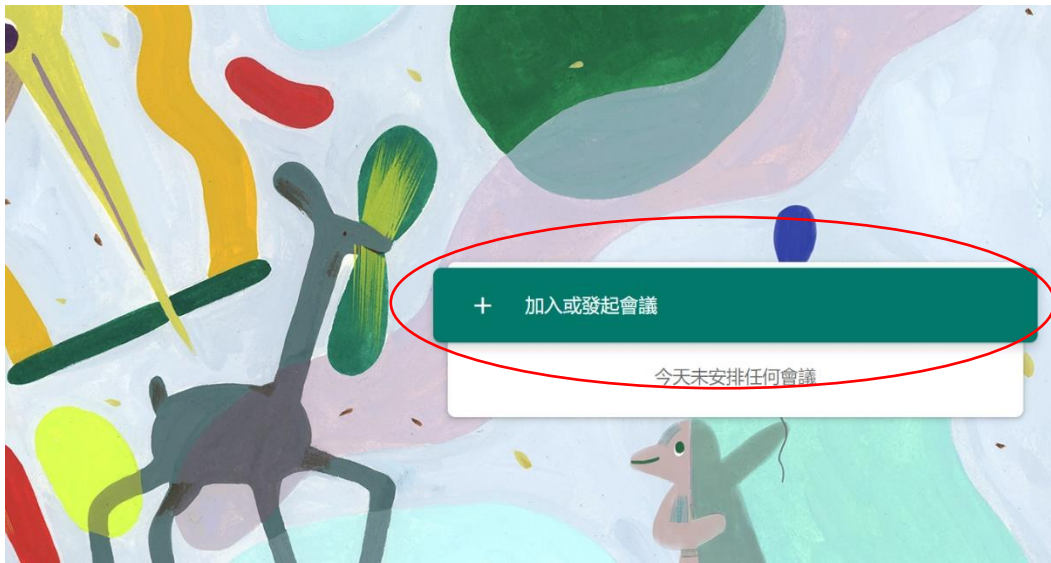
1. 打開 google 的頁面並且登入 google 帳號



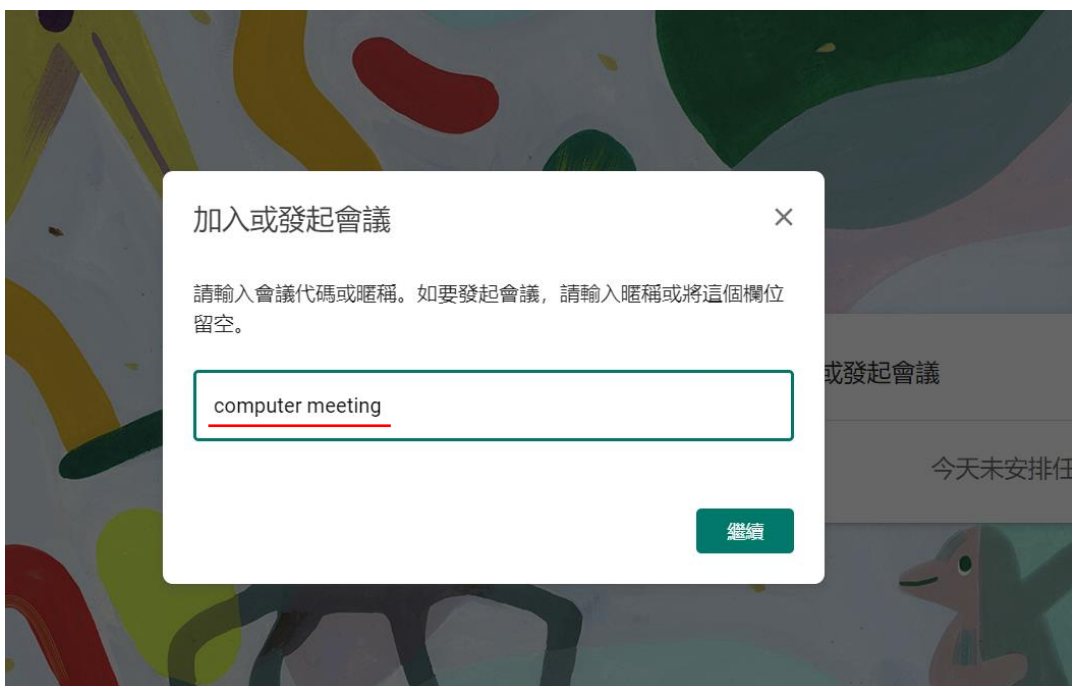
2. 登入後按頁面右上角的 meet



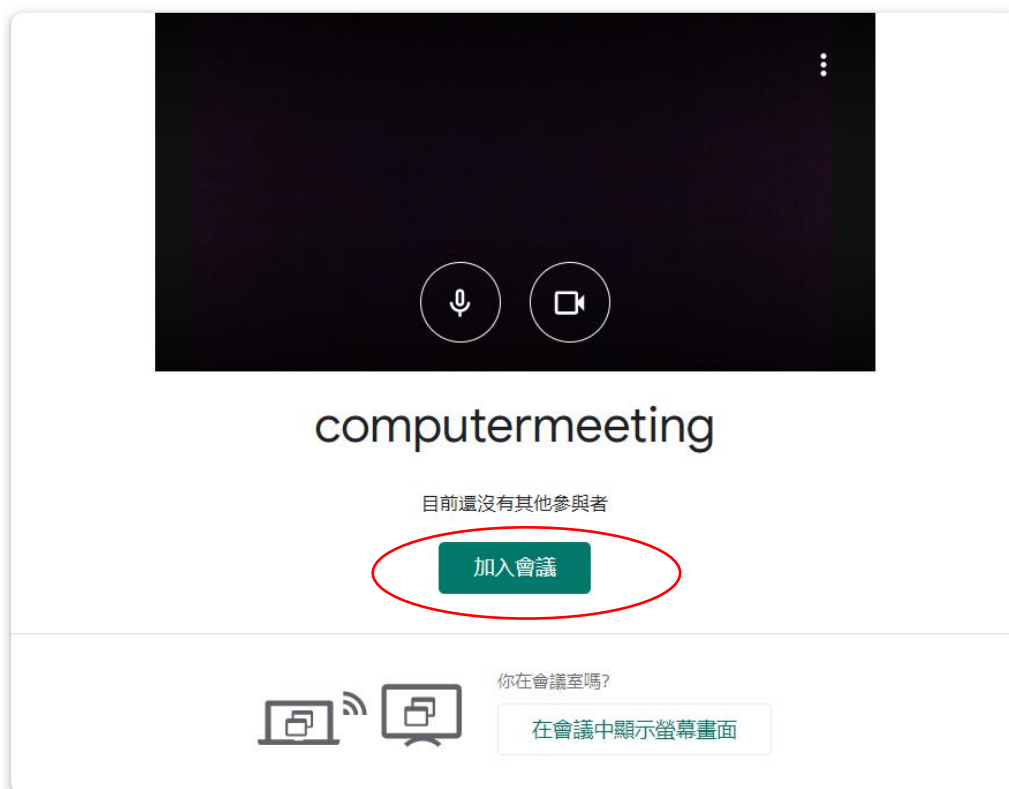
3. 進入 meet 頁面並發起會議



4. 發起會議並且為會議命名



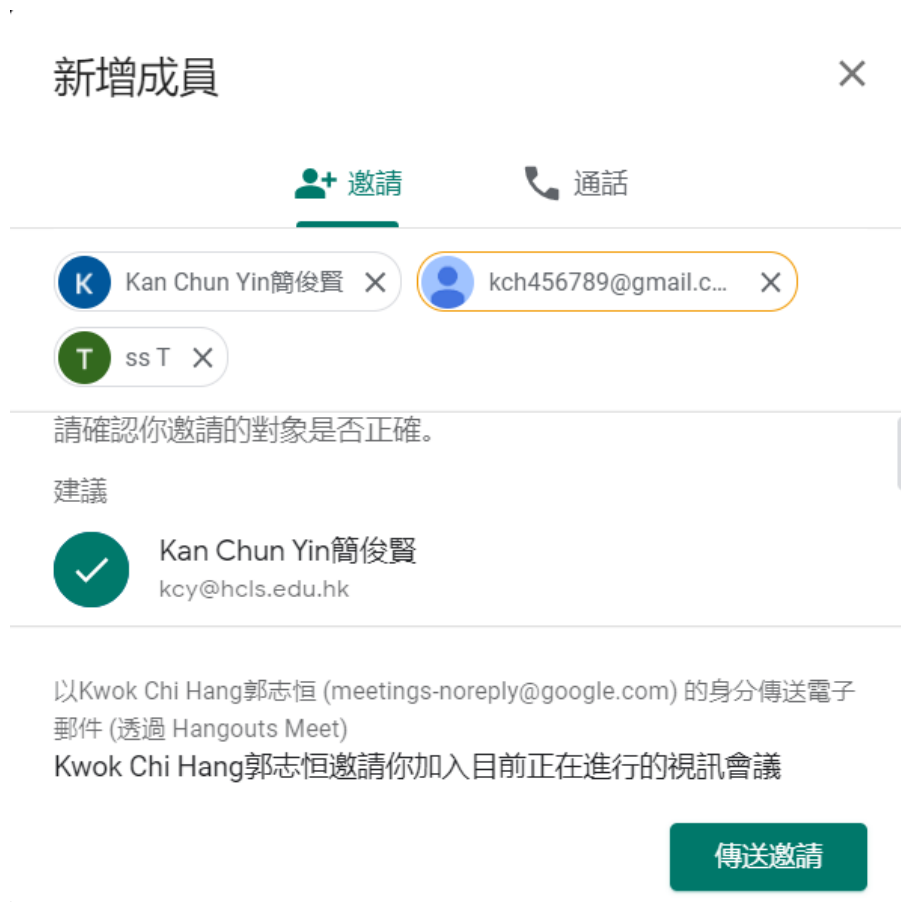
5. 打開麥克風和鏡頭並加入會議。



6. 進入會議後可傳送會議代碼讓別人進入會議或手動新增成員。




7. 如果按新增成員可以在頁面選擇加入會議的成員，並會寄出電郵邀請參與者加入會議。



8. 進行會議時可以隨時按右上方  加入成員。
9. 進行會議時可以按右下方立即進行簡報的按鈕切換展示 PowerPoint 或 Word





10. 會議途中可以按下  去關閉錄音或按下  關閉鏡頭

11. 當會議結束時，按下  關閉會議

接受會議步驟:

1. 當收到邀請後，可以檢查電子郵件，並按加入會議(到步驟 5)

進行中：Kwok Chi Hang 郭志恒邀請您加入視訊會議   收件匣 x



Kwok Chi Hang 郭志恒 (via Hangouts Meet)

Kwok Chi Hang 郭志恒邀請您加入目前正在進行的視訊會議加入會議 meet.google.com/hvq-ijkv-mrd 會議撥入號碼



Kwok Chi Hang 郭志恒 (via Hangouts Meet)

Kwok Chi Hang 郭志恒邀請您加入目前正在進行的視訊會議加入會議 meet.google.com/sqg-ixas-mhb 會議撥入號碼

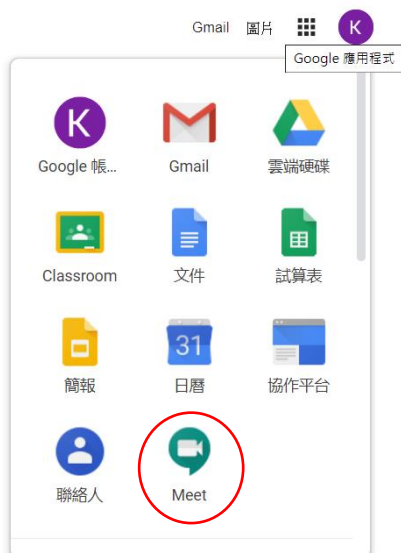


Kwok Chi Hang 郭志恒 (via Hangouts Meet) <meetings-noreply@google.com>

寄給我 ▾



2. 如只收到會議代碼，可以先登入 Google 帳號，並選擇 meet



3. 進入 meet 頁面並加入會議



4. 輸入會議的代碼

加入或發起會議



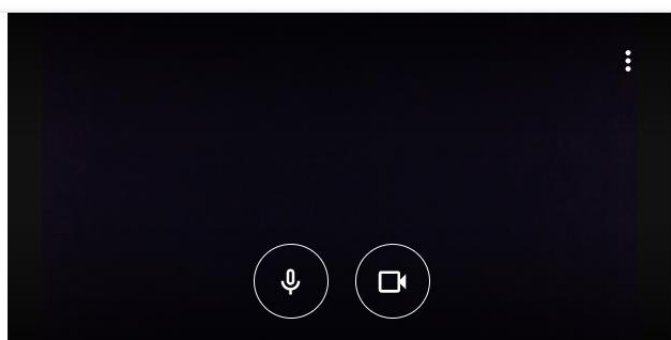
請輸入會議代碼或暱稱。如要發起會議，請輸入暱稱或將這個欄位留空。

auf-srxu-jgu

提示：不一定要輸入連字號

繼續

5. 打開麥克風和鏡頭並加入會議。






準備好加入了嗎？

目前還沒有其他參與者

加入會議

6. 進行會議時可以隨時按右上方  加入成員。
7. 進行會議時可以按右下方立即進行簡報的按鈕切換展示 PowerPoint 或 Word



8. 會議途中可以按下  去關閉錄音或按下  關閉鏡頭
9. 當會議結束時，按下  關閉會議

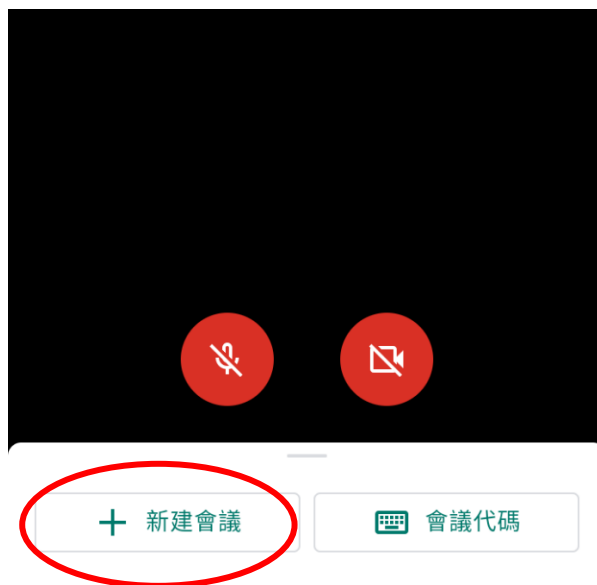
手機版本

發起會議的步驟：

1. 打開 Meet App



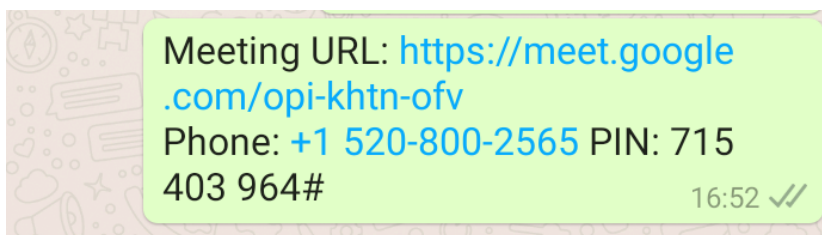
2. 按新增會議來建立會議




3. 可以傳送會議代碼讓別人進入會議或分享

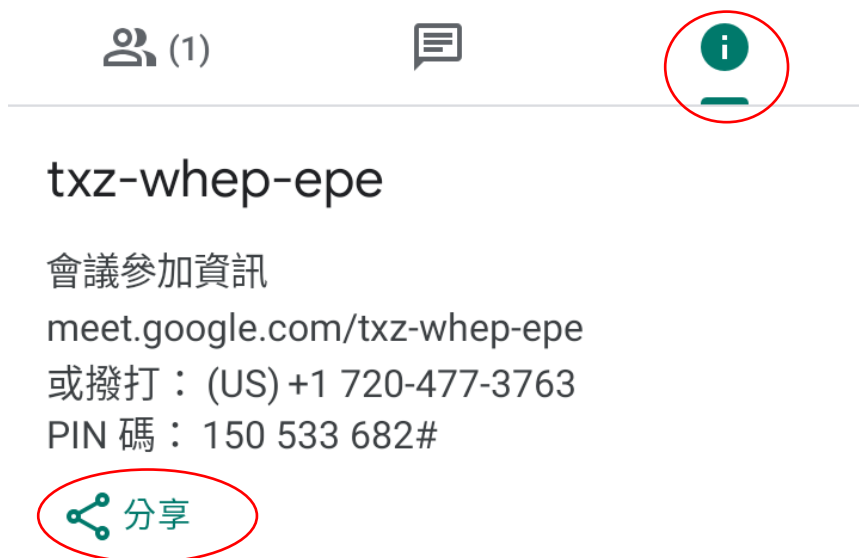




4. 如果選擇分享，可以用 whatsapp 把會議代碼及連結傳送給參與者




5. 會議途中可以按下  (1) 選擇觀看不同人的畫面

6. 會議途中如果想邀請更多參與者，可以按  然後分享

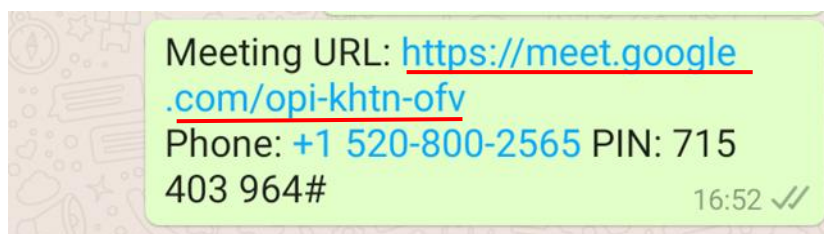


7. 會議途中可以按下  去關閉錄音或按下  關閉鏡頭

8. 當會議結束時，按下  關閉會議

接受會議步驟:

1. 當收到邀請後，可以檢查電子郵件或者 whatsapp 加入會議




2. 打開麥克風和鏡頭並加入會議

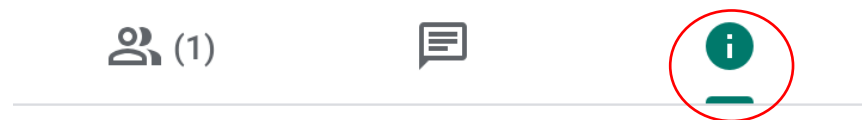


這場會議的參與者：Kwok Chi Hang 郭志恒



3. 會議途中可以按下  (1) 選擇觀看不同人的畫面

4. 會議途中如果想邀請更多參與者，可以按  然後分享



txz-whep-epe



會議參加資訊


meet.google.com/txz-whep-epe

或撥打：(US) +1 720-477-3763

PIN 碼：150 533 682#



5. 會議途中可以按下  去關閉錄音或按下  關閉鏡頭

6. 當會議結束時，按下  關閉會議