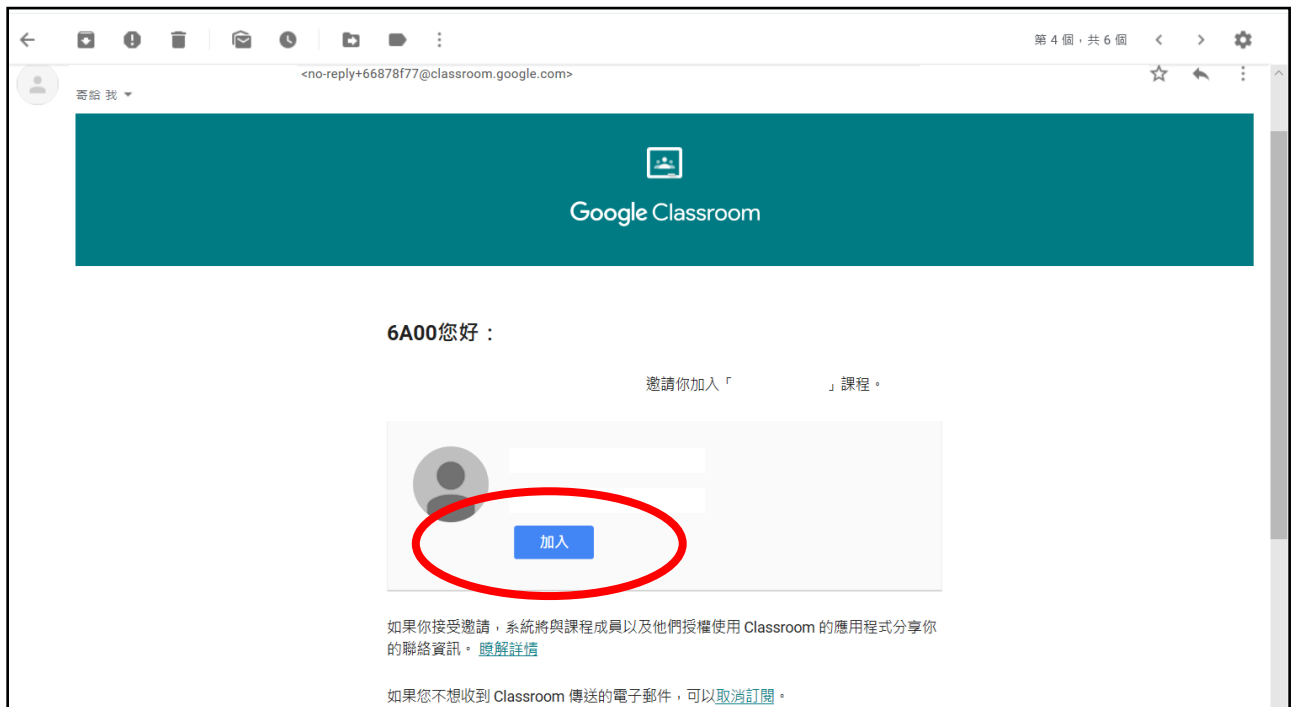
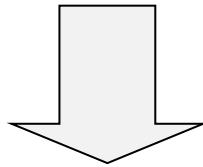
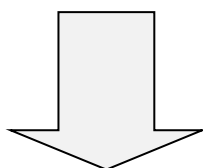
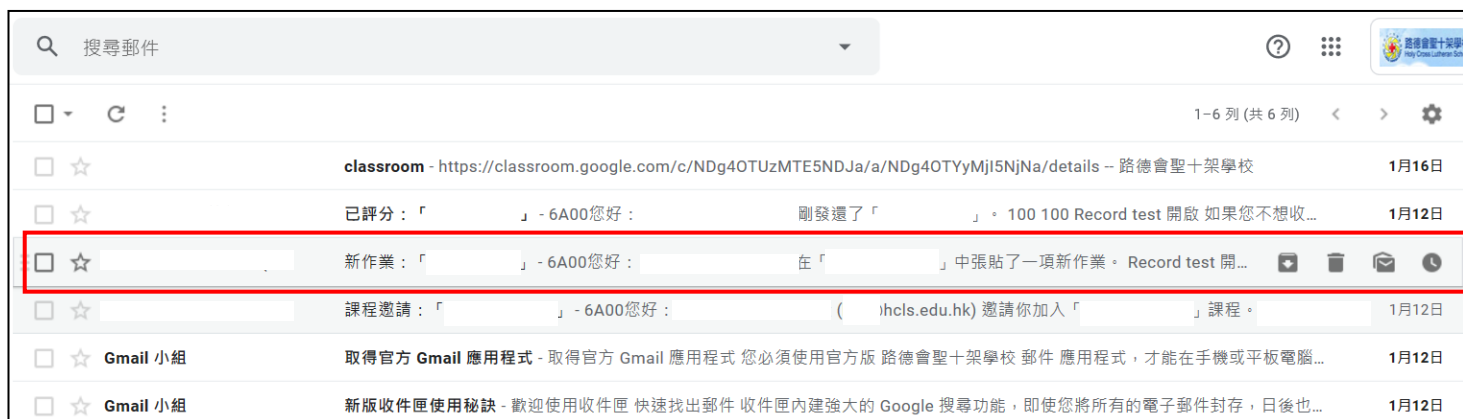


# Google classroom

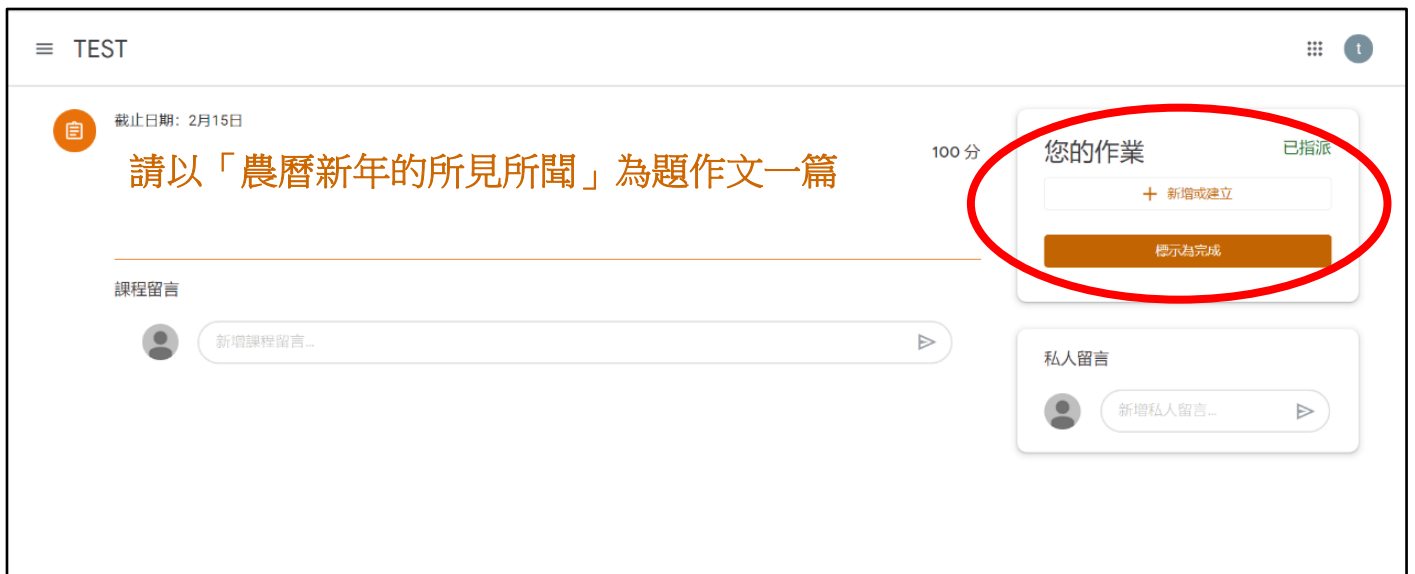
步驟 1. 學生會於 Gmail 內收到教師 Google classroom 的邀請，請按「加入」相關課程，並參與該課程相關的學習活動。



步驟 2. 如教師於該課程發放相關功課，學生亦會於 Gmail 內收到相關郵件，按「開啟」後，即會進入相關課業的內容。



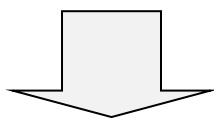
步驟 3. 開啟後版面如下圖。



步驟 4. 學生可按右方的「新增或建立」來邀交相關課業。



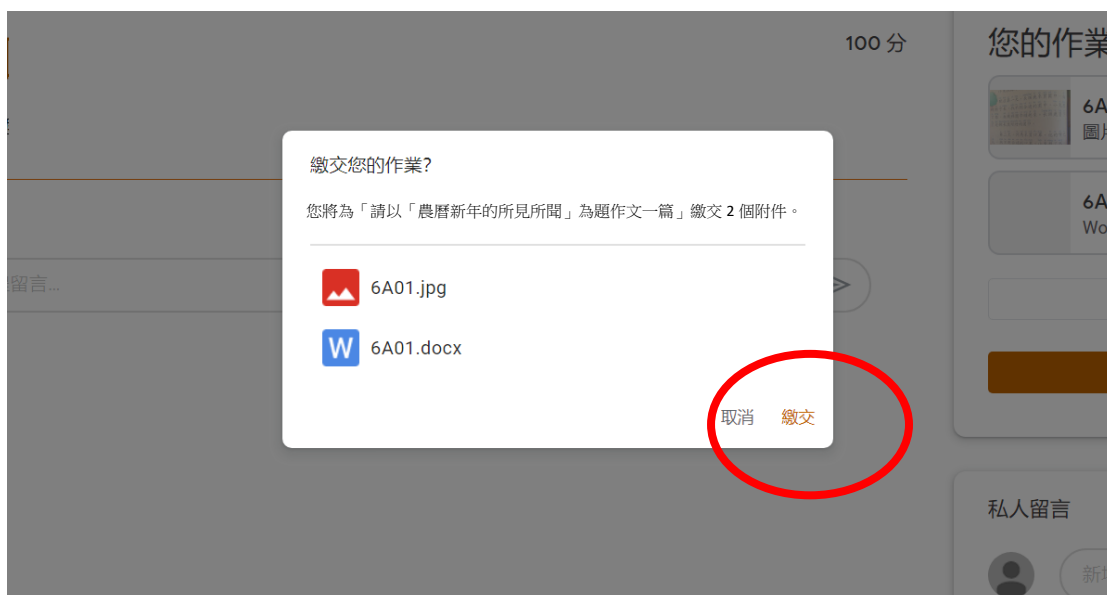
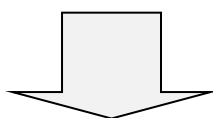
步驟 4. 按引示選擇相關的課業檔案或照片上載至 Classroom。



步驟 5. 選擇檔案後能在版面中看見選擇了的檔案，完成後按「上傳」。



步驟 6. 確認相關的課業檔案或照片已上載至 Classroom，並按「繳交」提交給教師進行批改。教師批改後，學生會在 Gmail 內收到相關訊息的電郵。



# Google classroom-影片課業

步驟 1. 個別課業為觀看影片，且個別在觀看影片後需回答相關課業問題。  
學生可先按影片觀看，觀看完畢後，再按右邊的連結進入相關課業。



觀看以下影片，然後完成分數除法課業。

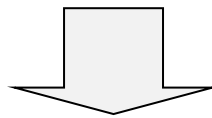
觀看影片後，完成右邊的相關課業。

**分數除法**  
YouTube 影片 11 分鐘

Sign in - Google Accounts  
<https://classroom.google.com/u...>

課程留言

新增課程留言...



觀看以下影片，然後分數除法課業。

$\frac{2}{3} \div \frac{4}{5}$  除號變乘號，後面要癩倒

$= \frac{2}{3} \times \frac{5}{4}$



**分數除法課業** 6分

**分數除法**  
Google 表單

課程留言

新增課程留言...

步驟 2. 學生進入相關 Google 表單內，並回答相關問題。

**分數除法**

提交這份表單時，系統會記錄你的電子郵件地址 ([testc@hcls.edu.hk](mailto:testc@hcls.edu.hk))。如果這不是你的帳戶，請[切換帳戶](#)

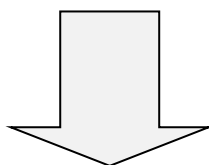
**\*必填**

影片中教授甚麼的數學技巧 \* 2分

- 分數加法
- 分數減法
- 分數乘法
- 分數除法

分數除法的重點 \* 2分

- A



步驟 3. 學生完成所有問題後，需在表單的最下方按「提交」。

將我的回應複本寄給我。

**提交**

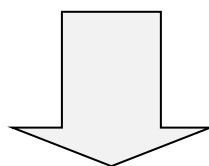
步驟 4. 提交後學生可即時按「查看分數」來核對相關課業。

## 分數除法

已提交回應，並且將作業標示為完成。

**查看分數**

開啟作業



## 分數除法

系統已在提交這份表單時記錄作答者的電子郵件地址 (testc@hcls.edu.hk)。

總分 **2/6**

✓ 影片中教授甚麼的數學技巧 \* 2/2

- 分數加法
- 分數減法
- 分數乘法
- 分數除法 ✓

✗ 分數除法的重點 \* 0/2